

# SAFRA TOP II FIC FI RENDA FIXA LONGO PRA

Relatório Gerencial - Agosto de 2021

TO2 - 35.712.571/0001-33



Safra

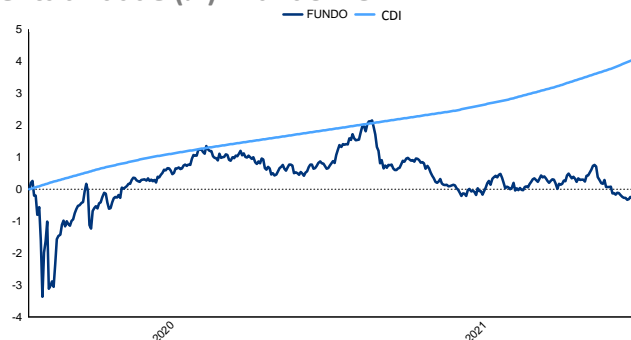
## Descrição do Fundo

Aplica em cotas de fundos de investimento com carteira composta por ativos e derivativos que buscam obter, no longo prazo, um maior retorno por meio de exposição aos riscos do mercado de renda fixa. Utiliza derivativos para alavancagem. É a família de Renda Fixa de risco intermediário da grade de fundos do Safra.

## Características do Fundo

Patrimônio Líquido 12 Meses(milhões)	R\$ 560,97
Categoria ANBIMA	Renda Fixa - Duração Livre – Grau de Investime
Data Início	02/03/2020
Tributação	Longo Prazo conforme Tabela Regressiva.
Aplicação Inicial	R\$ 1.000,00
Movimentação	R\$ 100,00
Saldo Mínimo	R\$ 100,00
Horário	09:01 às 16:01
Taxa de Administração	Máxima: 1,50% a.a.
Taxa de Performance	Não Há
Cotas de Aplicação	D+0
Cota Conversão Resgate	D+7
Pagamento Resgate	D+8

## Rentabilidade (%) - Fundo x CDI



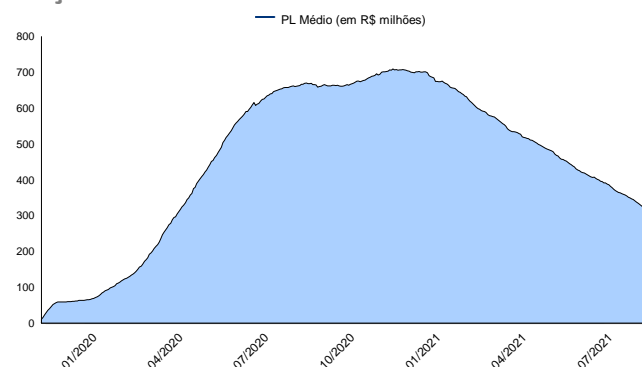
## Performance

	Fundo	CDI	% CDI	Vol.
Início	-0,11 %	4,17 %	-2,80 %	3,56 %
12 meses	-1,08 %	2,70 %	-40,79 %	1,62 %
24 meses	0,00 %	0,00 %	0,00 %	0,00 %
36 meses	0,00 %	0,00 %	0,00 %	0,00 %

	Melhores Retornos	Piores Retornos
Mensal	1,29 %	-1,21 %
12 meses	3,59 %	-1,46 %
Período em relação ao CDI	38,89 %	61,11 %

% Meses Acima do CDI      % Meses Abaixo do CDI

## Evolução PL Médio



## Rentabilidade Mensal

	Jan	Fev	Mar	Abr	Mai	Jun	Jul	Ago	Set	Out	Nov	Dez	Ano
2014	-	-	-	-	-	-	-	-	-	-	-	-	-
CDI	-	-	-	-	-	-	-	-	-	-	-	-	-
2015	-	-	-	-	-	-	-	-	-	-	-	-	-
CDI	-	-	-	-	-	-	-	-	-	-	-	-	-
2016	-	-	-	-	-	-	-	-	-	-	-	-	-
CDI	-	-	-	-	-	-	-	-	-	-	-	-	-
2017	-	-	-	-	-	-	-	-	-	-	-	-	-
CDI	-	-	-	-	-	-	-	-	-	-	-	-	-
2018	-	-	-	-	-	-	-	-	-	-	-	-	-
CDI	-	-	-	-	-	-	-	-	-	-	-	-	-
2019	-	-	-	-	-	-	-	-	-	-	-	-	-
CDI	-	-	-	-	-	-	-	-	-	-	-	-	-
2020	-	-	-0,98 %	0,46 %	0,70 %	0,34 %	0,72 %	-0,26 %	-0,27 %	-0,21 %	0,33 %	1,29 %	2,13 %
CDI	-	-	0,32 %	0,28 %	0,24 %	0,22 %	0,19 %	0,16 %	0,16 %	0,16 %	0,15 %	0,16 %	2,06 %
2021	-1,21 %	-0,47 %	-0,41 %	0,35 %	-0,08 %	0,13 %	-0,34 %	-0,18 %	-	-	-	-	-2,20 %
CDI	0,15 %	0,13 %	0,20 %	0,21 %	0,27 %	0,30 %	0,36 %	0,42 %	-	-	-	-	2,06 %

LEIA O FORMULÁRIO DE INFORMAÇÕES COMPLEMENTARES, A LÂMINA DE INFORMAÇÕES ESSENCIAIS E O REGULAMENTO ANTES DE INVESTIR. O FUNDO NÃO CONTA COM GARANTIA DA ADMINISTRADORA DO FUNDO, DA GESTORA DA CARTEIRA, DE QUALQUER MECANISMO DE SEGURO OU, AINDA, DO FUNDO GARANTIDOR DE CRÉDITOS – FGC. A RENTABILIDADE OBTIDA NO PASSADO NÃO REPRESENTA GARANTIA DE RENTABILIDADE FUTURA. A RENTABILIDADE DIVULGADA NÃO É LÍQUIDA DE IMPOSTOS. DESCRIÇÃO DO TIPO ANBIMA DISPONÍVEL NO FORMULÁRIO DE INFORMAÇÕES COMPLEMENTARES. O Fundo utiliza estratégias que podem resultar em significativas perdas patrimoniais para seus cotistas, podendo inclusive acarretar perdas superiores ao capital aplicado e a consequente obrigação do cotista de aportar recursos adicionais para cobrir o prejuízo do fundo. Este fundo está autorizado a realizar diretamente e/ou por meio de fundos investidos aplicações em ativos financeiros negociados no exterior. Administrador do fundo: SAFRA SERV DE ADM FID LTDA, Gestor do fundo: SAFRA ASSET MANAGEMENT LTDA.



# SAFRA TOP II FIC FI RENDA FIXA LONGO PRA

Relatório Gerencial - Agosto de 2021

TO2 - 35.712.571/0001-33

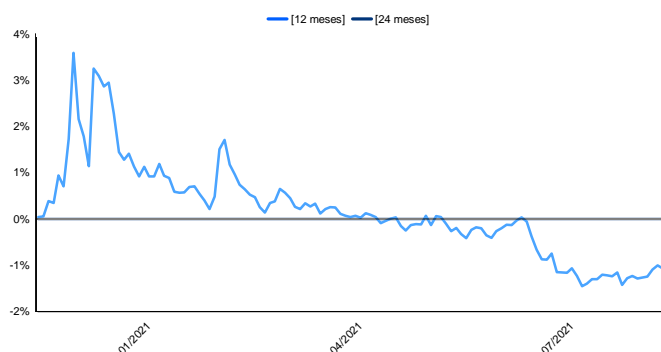
## Frequência de Retornos - % CDI

(Janelas Móveis)



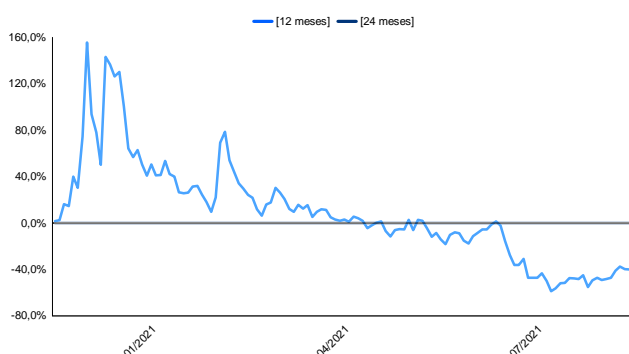
## Retorno Nominal Anualizado

(Janelas Móveis)



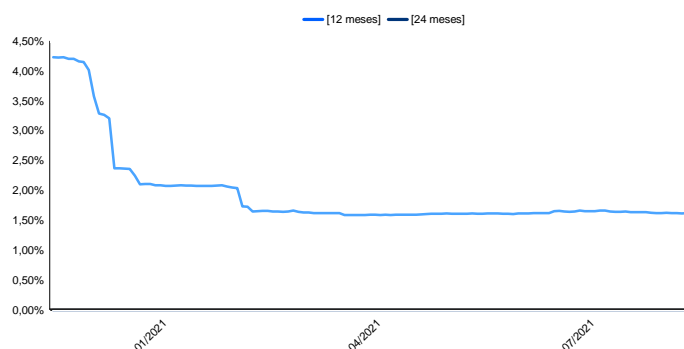
## Retorno % CDI

(Janelas Móveis)



## Volatilidade Anualizada

(Janelas Móveis)



LEIA O FORMULÁRIO DE INFORMAÇÕES COMPLEMENTARES, A LÂMINA DE INFORMAÇÕES ESSENCIAIS E O REGULAMENTO ANTES DE INVESTIR. O FUNDO NÃO CONTA COM GARANTIA DA ADMINISTRADORA DO FUNDO, DA GESTORA DA CARTEIRA, DE QUALQUER MECANISMO DE SEGURO OU, AINDA, DO FUNDO GARANTIDOR DE CRÉDITOS - FGC. A RENTABILIDADE OBTIDA NO PASSADO NÃO REPRESENTA GARANTIA DE RENTABILIDADE FUTURA. A RENTABILIDADE DIVULGADA NÃO É LÍQUIDA DE IMPOSTOS. DESCRIÇÃO DO TIPO ANBIMA DISPONÍVEL NO FORMULÁRIO DE INFORMAÇÕES COMPLEMENTARES. O Fundo utiliza estratégias que podem resultar em significativas perdas patrimoniais para seus cotistas, podendo inclusive acarretar perdas superiores ao capital aplicado e a consequente obrigação do cotista de aportar recursos adicionais para cobrir o prejuízo do fundo. Este fundo está autorizado a realizar diretamente e/ou por meio de fundos investidos aplicações em ativos financeiros negociados no exterior. Administrador do fundo: SAFRA SERV DE ADM FID LTDA, Gestor do fundo: SAFRA ASSET MANAGEMENT LTDA.

