

# MANAGER RPS EQUITY HEDGE D30 FIC FI MULT

Relatório Gerencial - Abril de 2021

RPS - 28.651.567/0001-47



Safra

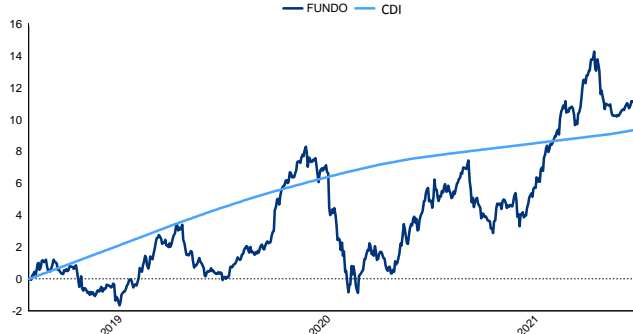
## Descrição do Fundo

O fundo investirá, preponderantemente, em cotas do fundo RPS EQUITY HEDGE D30 SAF FIC FIM (CNPJ: 31.340.866/0001-75), ou fundo de investimento do mesmo gestor e com a mesma política de investimento do Fundo Investido, classificando-se como um fundo espelho. O fundo investido procura obter ganhos de capital mediante aplicações em cotas de outros fundos, buscando diversificar estratégias e alcançar uma rentabilidade superior aos instrumentos tradicionais de renda fixa. É destinado a outros fundos de investimento geridos ou administrados pelo Safra, a investidores em geral e/ou clientes do banco que tenham perfil moderado de risco e que toleram variação de suas cotas.

## Características do Fundo

Patrimônio Líquido 12 Meses(milhões)	R\$ 3,90
Categoria ANBIMA	Multimercados Livre
Data Início	14/01/2019
Tributação	Longo Prazo conforme Tabela Regressiva.
Aplicação Inicial	R\$ 1.000,00
Movimentação	R\$ 100,00
Saldo Mínimo	R\$ 1.000,00
Horário	09:01 às 13:00
Taxa de Administração	Máxima: 2,00% a.a.
Taxa de Performance	Não Há
Cotas de Aplicação	D+0
Cota Conversão Resgate	D+30
Pagamento Resgate	D+33

## Rentabilidade (%) - Fundo x CDI

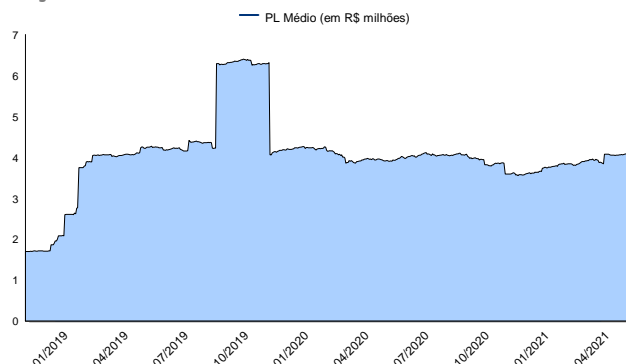


## Performance

	Fundo	CDI	% CDI	Vol.
Início	11,66 %	9,41 %	122,60 %	5,28 %
12 meses	9,78 %	2,15 %	439,15 %	5,50 %
24 meses	12,06 %	7,46 %	158,21 %	5,47 %
36 meses	0,00 %	0,00 %	0,00 %	0,00 %

	Melhores Retornos	Piores Retornos
Mensal	3,69 %	-3,65 %
12 meses	11,73 %	-1,01 %
Período em relação ao CDI	55,56 %	44,44 %
	% Meses Acima do CDI	% Meses Abaixo do CDI

## Evolução PL Médio



## Rentabilidade Mensal

	Jan	Fev	Mar	Abr	Mai	Jun	Jul	Ago	Set	Out	Nov	Dez	Ano
2014	-	-	-	-	-	-	-	-	-	-	-	-	-
CDI	-	-	-	-	-	-	-	-	-	-	-	-	-
2015	-	-	-	-	-	-	-	-	-	-	-	-	-
CDI	-	-	-	-	-	-	-	-	-	-	-	-	-
2016	-	-	-	-	-	-	-	-	-	-	-	-	-
CDI	-	-	-	-	-	-	-	-	-	-	-	-	-
2017	-	-	-	-	-	-	-	-	-	-	-	-	-
CDI	-	-	-	-	-	-	-	-	-	-	-	-	-
2018	-	-	-	-	-	-	-	-	-	-	-	-	-
CDI	-	-	-	-	-	-	-	-	-	-	-	-	-
2019	1,17 %	-0,61 %	-1,12 %	0,21 %	0,32 %	1,44 %	1,42 %	-1,64 %	-0,75 %	1,50 %	0,36 %	3,69 %	6,06 %
CDI	0,32 %	0,49 %	0,47 %	0,52 %	0,54 %	0,47 %	0,57 %	0,50 %	0,47 %	0,48 %	0,38 %	0,38 %	5,73 %
2020	1,21 %	-3,04 %	-3,65 %	1,42 %	-0,69 %	2,62 %	2,04 %	1,05 %	-3,02 %	0,89 %	0,55 %	3,60 %	2,70 %
CDI	0,38 %	0,29 %	0,34 %	0,28 %	0,24 %	0,22 %	0,19 %	0,16 %	0,16 %	0,16 %	0,15 %	0,16 %	2,77 %
2021	0,71 %	3,05 %	-2,29 %	1,09 %	-	-	-	-	-	-	-	-	2,50 %
CDI	0,15 %	0,13 %	0,20 %	0,21 %	-	-	-	-	-	-	-	-	0,69 %

LEIA O FORMULÁRIO DE INFORMAÇÕES COMPLEMENTARES, A LÂMINA DE INFORMAÇÕES ESSENCIAIS E O REGULAMENTO ANTES DE INVESTIR. FUNDOS DE INVESTIMENTO NÃO CONTAM COM GARANTIA DO ADMINISTRADOR, DO GESTOR, DE QUALQUER MECANISMO DE SEGURO OU FUNDO GARANTIDOR DE CRÉDITO - FGC. RENTABILIDADE PASSADA NÃO REPRESENTA GARANTIA DE RENTABILIDADE FUTURA. A RENTABILIDADE DIVULGADA NÃO É LÍQUIDA DE IMPOSTOS. Não há garantia de que este Fundo terá o tratamento tributário para fundos de longo prazo. ESTE FUNDO UTILIZA DIRETAMENTE E/OU POR MEIO DOS FUNDOS INVESTIDOS ESTRATÉGIAS QUE PODEM RESULTAR EM SIGNIFICATIVAS PERDAS PATRIMONIAIS PARA SEUS COTISTAS, PODENDO INCLUSIVE ACARREJAR PERDAS SUPERIORES AO CAPITAL APLICADO E A CONSEQUENTE OBRIGAÇÃO DO COTISTA DE APORTAR RECURSOS ADICIONAIS PARA COBRIR O PREJUÍZO DO FUNDO. O Fundo/Fundo em que o Fundo aplica está autorizado a aplicar em ativos financeiros negociados no exterior. O Fundo/Fundo em que o Fundo aplica pode estar exposto a significativa concentração em ativos de poucos emissores, com os riscos daí decorrentes. É vedada a divulgação de rentabilidade em termos percentuais do parâmetro ou meta quando uma das duas variáveis, ou ambas, forem negativas. Administrador do fundo: SAFRA SERVICOS DE ADMINISTRACAO FIDUCIARIA LTDA, Gestor do fundo: SAFRA ASSET MANAGEMENT LTDA.



# MANAGER RPS EQUITY HEDGE D30 FIC FI MULT

Relatório Gerencial - Abril de 2021

RPS - 28.651.567/0001-47



Safra

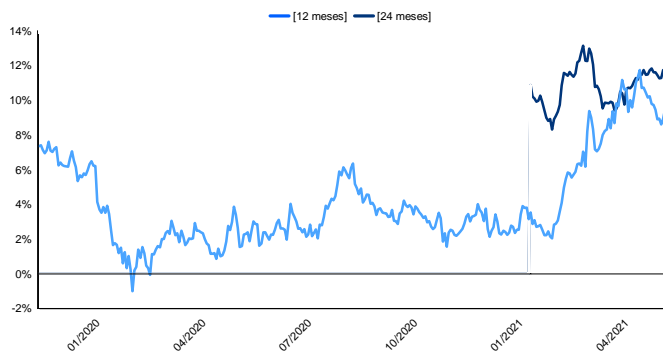
## Frequência de Retornos - % CDI

(Janelas Móveis)



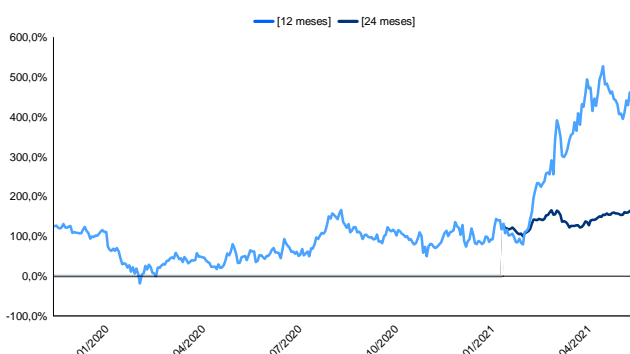
## Retorno Nominal Anualizado

(Janelas Móveis)



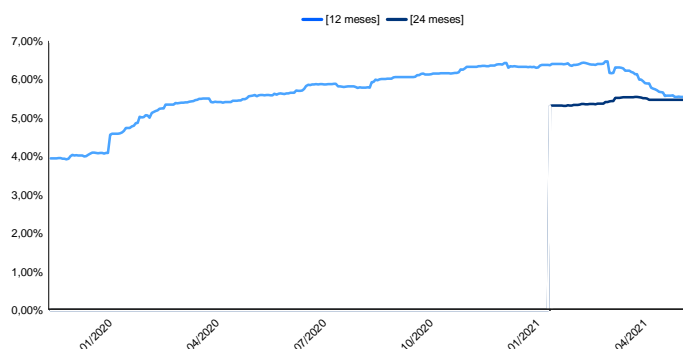
## Retorno % CDI

(Janelas Móveis)



## Volatilidade Anualizada

(Janelas Móveis)



LEIA O FORMULÁRIO DE INFORMAÇÕES COMPLEMENTARES, A LÂMINA DE INFORMAÇÕES ESSENCIAIS E O REGULAMENTO ANTES DE INVESTIR. FUNDOS DE INVESTIMENTO NÃO CONTAM COM GARANTIA DO ADMINISTRADOR, DO GESTOR, DE QUALQUER MECANISMO DE SEGURO OU FUNDO GARANTIDOR DE CRÉDITO - FGC. RENTABILIDADE PASSADA NÃO REPRESENTA GARANTIA DE RENTABILIDADE FUTURA. A RENTABILIDADE DIVULGADA NÃO É LÍQUIDA DE IMPOSTOS. Não há garantia de que este Fundo terá o tratamento tributário para fundos de longo prazo. ESTE FUNDO UTILIZA DIRETAMENTE E/OU POR MEIO DOS FUNDOS INVESTIDOS ESTRATÉGIAS QUE PODEM RESULTAR EM SIGNIFICATIVAS PERDAS PATRIMONIAIS PARA SEUS COTISTAS, PODENDO INCLUSIVE ACARREJAR PERDAS SUPERIORES AO CAPITAL APLICADO E A CONSEQUENTE OBRIGAÇÃO DO COTISTA DE APORTAR RECURSOS ADICIONAIS PARA COBRIR O PREJUÍZO DO FUNDO. O Fundo/Fundo em que o Fundo aplica está autorizado a aplicar em ativos financeiros negociados no exterior. O Fundo/Fundo em que o Fundo aplica pode estar exposto a significativa concentração em ativos de poucos emissores, com os riscos daí decorrentes. É vedada a divulgação de rentabilidade em termos percentuais do parâmetro ou meta quando uma das duas variáveis, ou ambas, forem negativas. Administrador do fundo: SAFRA SERVICOS DE ADMINISTRACAO FIDUCIARIA LTDA, Gestor do fundo: SAFRA ASSET MANAGEMENT LTDA.

