

MANAGER ALPHA KEY LONG BIASED FIC FIM

Relatório Gerencial - Agosto de 2020

MKE - 34.897.039/0001-75



Safra



Descrição do Fundo

O fundo tem o objetivo de replicar as movimentações do fundo ALPHA KEY LONG BIASED II (CNPJ: 33.784.197/0001-56), classificando-se como um fundo espelho. É destinado à investidores qualificados e/ou clientes do Banco Safra e a outros fundos de investimento geridos ou administrados pelo Safra.

A conversão de cotas de resgates solicitados no fundo ocorre no 30º dia útil subsequente à data do pedido e a liquidação ocorre no no 2º dia útil subsequente à data da conversão.

Características do Fundo

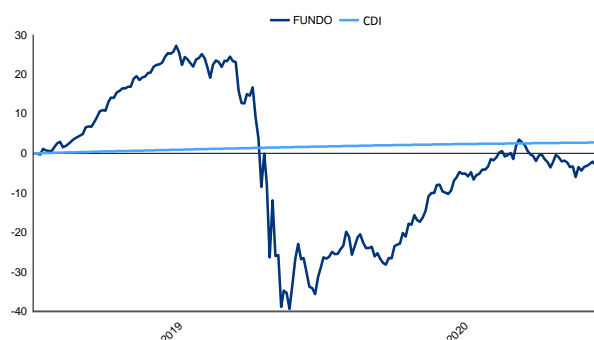
Patrimônio Líquido 12 Meses(milhões)	R\$ 24,99
Categoria ANBIMA	Ações Investimento no Exterior
Data Início	11/11/2019
Tributação	Longo Prazo conforme Tabela Regressiva.
Aplicação Inicial	R\$ 5.000,00
Movimentação	R\$ 1.000,00
Saldo Mínimo	R\$ 5.000,00
Horário	10:01 às 13:00
Taxa de Administração	Não cobra
Taxa de Performance	Não Há
Cotas de Aplicação	D+1
Cota Conversão Resgate	D+30
Pagamento Resgate	D+32

Performance

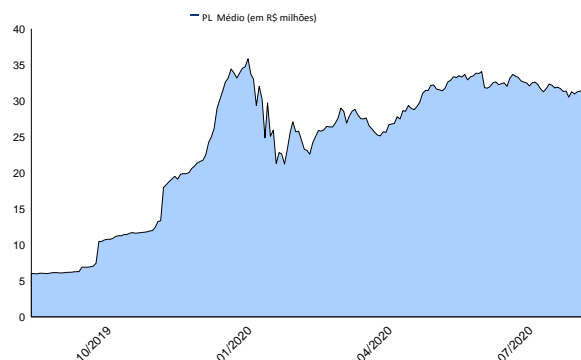
	Fundo	CDI	% CDI	Vol.
Início	-1,29 %	2,77 %	-47,47 %	58,78 %
12 meses	0,00 %	0,00 %	0,00 %	0,00 %
24 meses	0,00 %	0,00 %	0,00 %	0,00 %
36 meses	0,00 %	0,00 %	0,00 %	0,00 %

	Melhores Retornos	Piores Retornos
Mensal	14,78 %	-42,46 %
12 meses		
Período em relação ao CDI	77,78 %	22,22 %
	% Meses Acima do CDI	% Meses Abaixo do CDI

Rentabilidade (%) - Fundo x CDI



Evolução PL Médio (12 meses)



Rentabilidade Mensal

	Jan	Fev	Mar	Abr	Mai	Jun	Jul	Ago	Set	Out	Nov	Dez	Ano
2013	-	-	-	-	-	-	-	-	-	-	-	-	-
CDI	-	-	-	-	-	-	-	-	-	-	-	-	-
2014	-	-	-	-	-	-	-	-	-	-	-	-	-
CDI	-	-	-	-	-	-	-	-	-	-	-	-	-
2015	-	-	-	-	-	-	-	-	-	-	-	-	-
CDI	-	-	-	-	-	-	-	-	-	-	-	-	-
2016	-	-	-	-	-	-	-	-	-	-	-	-	-
CDI	-	-	-	-	-	-	-	-	-	-	-	-	-
2017	-	-	-	-	-	-	-	-	-	-	-	-	-
CDI	-	-	-	-	-	-	-	-	-	-	-	-	-
2018	-	-	-	-	-	-	-	-	-	-	-	-	-
CDI	-	-	-	-	-	-	-	-	-	-	-	-	-
2019	-	-	-	-	-	-	-	-	-	-	3,64 %	14,73 %	18,90 %
CDI	-	-	-	-	-	-	-	-	-	-	0,27 %	0,37 %	0,64 %
2020	4,06 %	-7,04 %	-42,46 %	14,78 %	10,24 %	14,52 %	2,03 %	0,88 %	-	-	-	-	-16,98 %
CDI	0,38 %	0,29 %	0,34 %	0,28 %	0,24 %	0,21 %	0,19 %	0,16 %	-	-	-	-	2,12 %

LEIA O FORMULÁRIO DE INFORMAÇÕES COMPLEMENTARES, A LÂMINA DE INFORMAÇÕES ESSENCIAIS E O REGULAMENTO ANTES DE INVESTIR. FUNDOS DE INVESTIMENTO NÃO CONTAM COM GARANTIA DO ADMINISTRADOR, DO GESTOR, DE QUALQUER MECANISMO DE SEGURO OU FUNDO GARANTIDOR DE CRÉDITO - FGC. RENTABILIDADE PASSADA NÃO REPRESENTA GARANTIA DE RENTABILIDADE FUTURA. A RENTABILIDADE DIVULGADA NÃO É LÍQUIDA DE IMPOSTOS. Não há garantia de que este Fundo terá o tratamento tributário para fundos de longo prazo. ESTE FUNDO UTILIZA DIRETAMENTE E/OU POR MEIO DOS FUNDOS INVESTIDOS ESTRATÉGIAS QUE PODEM RESULTAR EM SIGNIFICATIVAS PERDAS PATRIMONIAIS PARA SEUS COTISTAS, PODENDO INCLUSIVE ACARRETER PERDAS SUPERIORES AO CAPITAL APLICADO E A CONSEQUENTE OBRIGAÇÃO DO COTISTA DE APORTAR RECURSOS ADICIONAIS PARA COBRIR O PREJUÍZO DO FUNDO. O Fundo/Fundo em que o Fundo aplica está autorizado a aplicar em ativos financeiros negociados no exterior. O Fundo/Fundo em que o Fundo aplica pode estar exposto a significativa concentração em ativos de poucos emissores, com os riscos daí decorrentes. É vedada a divulgação de rentabilidade em termos percentuais do parâmetro ou meta quando uma das duas variáveis, ou ambas, forem negativas. Administrador do fundo: SAFRA SERVICOS DE ADMINISTRACAO FIDUCIARIA LTDA, Gestor do fundo: SAFRA ASSET MANAGEMENT LTDA.



E-mail: safra.asset@safra.com.br. Central de Atendimento Safra: 0300 105 1234, de 2ª a 6ª-feira, das 9 às 19h, exceto feriados.
Atendimento aos portadores de necessidades especiais, auditivas e fala. SAC ☎ Serviço de Atendimento ao Consumidor: 0800 772 5755. Atendimento 24 horas por dia, 7 dias por semana.
Ouviria ☎ caso já tenha recorrido ao SAC e não esteja satisfeito(a): 0800 770 1236, de 2ª a 6ª-feira, das 9h às 18h, exceto feriados.

MANAGER ALPHA KEY LONG BIASED FIC FIM

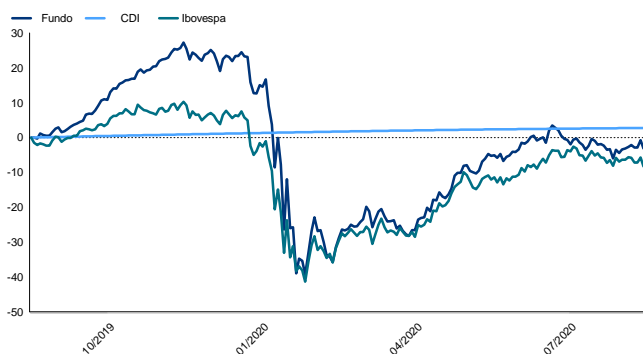
Relatório Gerencial - Agosto de 2020

MKE - 34.897.039/0001-75



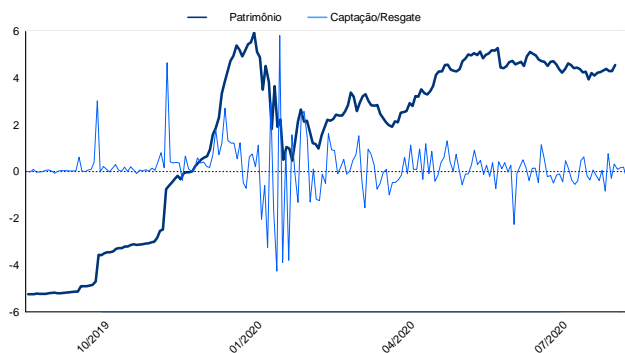
Safra

Rentabilidade (%) - Fundo X CDI X Ibovespa




Captação / Resgates e Patrimônio

(R\$ Milhões)



Frequência de Retornos - % CDI

(Janelas Móveis)



LEIA O FORMULÁRIO DE INFORMAÇÕES COMPLEMENTARES, A LÂMINA DE INFORMAÇÕES ESSENCIAIS E O REGULAMENTO ANTES DE INVESTIR. FUNDOS DE INVESTIMENTO NÃO CONTAM COM GARANTIA DO ADMINISTRADOR, DO GESTOR, DE QUALQUER MECANISMO DE SEGURO OU FUNDO GARANTIDOR DE CRÉDITO - FGC. RENTABILIDADE PASSADA NÃO REPRESENTA GARANTIA DE RENTABILIDADE FUTURA. A RENTABILIDADE DIVULGADA NÃO É LÍQUIDA DE IMPOSTOS. Não há garantia de que este Fundo terá o tratamento tributário para fundos de longo prazo. ESTE FUNDO UTILIZA DIRETAMENTE E/OU POR MEIO DOS FUNDOS INVESTIDOS ESTRATÉGIAS QUE PODEM RESULTAR EM SIGNIFICATIVAS PERDAS PATRIMONIAIS PARA SEUS COTISTAS, PODENDO INCLUSIVE ACARREJAR PERDAS SUPERIORES AO CAPITAL APLICADO E A CONSEQUENTE OBRIGAÇÃO DO COTISTA DE APORTAR RECURSOS ADICIONAIS PARA COBRIR O PREJUÍZO DO FUNDO. O Fundo/Fundo em que o Fundo aplica está autorizado a aplicar em ativos financeiros negociados no exterior. O Fundo/Fundo em que o Fundo aplica pode estar exposto a significativa concentração em ativos de poucos emissores, com os riscos daí decorrentes. É vedada a divulgação de rentabilidade em termos percentuais do parâmetro ou meta quando uma das duas variáveis, ou ambas, forem negativas. Administrador do fundo: SAFRA SERVICOS DE ADMINISTRACAO FIDUCIARIA LTDA, Gestor do fundo: SAFRA ASSET MANAGEMENT LTDA.

