

MAN TRUXT LONG BIAS S FIC FIM

Relatório Gerencial - Setembro de 2021

LBS - 32.669.660/0001-56



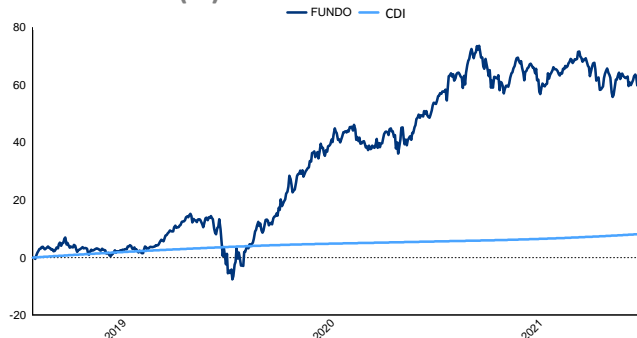
Safra

Descrição do Fundo

Características do Fundo

Patrimônio Líquido 12 Meses(milhões)	R\$ 449,31
Categoria ANBIMA	Ações Livre
Data Início	28/06/2019
Tributação	Renda Variável
Aplicação Inicial	R\$ 1.000,00
Movimentação	R\$ 100,00
Saldo Mínimo	R\$ 1.000,00
Horário	09:01 às 13:00
Taxa de Administração	Não cobra
Taxa de Performance	Não Há
Cotas de Aplicação	D+1
Cota Conversão Resgate	D+30
Pagamento Resgate	D+32

Rentabilidade (%) - Fundo x CDI



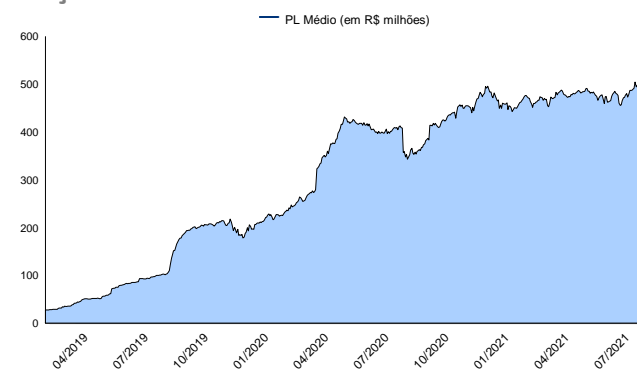
Performance

	Fundo	CDI	% CDI	Vol.
Início	57,57 %	8,30 %	570,35 %	19,12 %
12 meses	12,96 %	2,99 %	413,72 %	18,30 %
24 meses	53,48 %	6,65 %	665,28 %	19,98 %
36 meses	0,00 %	0,00 %	0,00 %	0,00 %

	Melhores Retornos	Piores Retornos
Mensal	9,59 %	-7,52 %
12 meses	72,88 %	8,98 %
Período em relação ao CDI	59,26 %	40,74 %

% Meses Acima do CDI % Meses Abaixo do CDI

Evolução PL Médio



Rentabilidade Mensal

	Jan	Fev	Mar	Abr	Mai	Jun	Jul	Ago	Set	Out	Nov	Dez	Ano
2014	-	-	-	-	-	-	-	-	-	-	-	-	-
CDI	-	-	-	-	-	-	-	-	-	-	-	-	-
2015	-	-	-	-	-	-	-	-	-	-	-	-	-
CDI	-	-	-	-	-	-	-	-	-	-	-	-	-
2016	-	-	-	-	-	-	-	-	-	-	-	-	-
CDI	-	-	-	-	-	-	-	-	-	-	-	-	-
2017	-	-	-	-	-	-	-	-	-	-	-	-	-
CDI	-	-	-	-	-	-	-	-	-	-	-	-	-
2018	-	-	-	-	-	-	-	-	-	-	-	-	-
CDI	-	-	-	-	-	-	-	-	-	-	-	-	-
2019	-	-	-	-	-	-	3,18 %	0,11 %	-0,61 %	1,17 %	-0,16 %	5,21 %	9,10 %
CDI	-	-	-	-	-	-	0,57 %	0,50 %	0,47 %	0,48 %	0,38 %	0,38 %	2,81 %
2020	2,97 %	-3,83 %	-7,52 %	9,47 %	8,52 %	9,59 %	7,19 %	3,42 %	-3,27 %	-2,37 %	9,16 %	6,16 %	44,65 %
CDI	0,38 %	0,29 %	0,34 %	0,28 %	0,24 %	0,22 %	0,19 %	0,16 %	0,16 %	0,16 %	0,15 %	0,16 %	2,77 %
2021	1,54 %	3,43 %	-3,06 %	4,23 %	-0,72 %	1,59 %	-6,23 %	2,95 %	-3,36 %	-	-	-	-0,16 %
CDI	0,15 %	0,13 %	0,20 %	0,21 %	0,27 %	0,30 %	0,36 %	0,42 %	0,44 %	-	-	-	2,51 %

LEIA O FORMULÁRIO DE INFORMAÇÕES COMPLEMENTARES, A LÂMINA DE INFORMAÇÕES ESSENCIAIS E O REGULAMENTO ANTES DE INVESTIR. FUNDOS DE INVESTIMENTO NÃO CONTAM COM GARANTIA DO ADMINISTRADOR, DO GESTOR, DE QUALQUER MECANISMO DE SEGURO OU FUNDO GARANTIDOR DE CRÉDITO - FGC. RENTABILIDADE PASSADA NÃO REPRESENTA GARANTIA DE RENTABILIDADE FUTURA. A RENTABILIDADE DIVULGADA NÃO É LÍQUIDA DE IMPOSTOS. Não há garantia de que este Fundo terá o tratamento tributário para fundos de longo prazo. ESTE FUNDO UTILIZA DIRETAMENTE E/OU POR MEIO DOS FUNDOS INVESTIDOS ESTRATÉGIAS QUE PODEREM RESULTAR EM SIGNIFICATIVAS PERDAS PATRIMONIAIS PARA SEUS COTISTAS, PODENDO INCLUSIVE ACARREJAR PERDAS SUPERIORES AO CAPITAL APLICADO E A CONSEQUENTE OBRIGAÇÃO DO COTISTA DE APORTAR RECURSOS ADICIONAIS PARA COBRIR O PREJUÍZO DO FUNDO. O Fundo/Fundo em que o Fundo aplica está autorizado a aplicar em ativos financeiros negociados no exterior. O Fundo/Fundo em que o Fundo aplica pode estar exposto a significativa concentração em ativos de poucos emissores, com os riscos daí decorrentes. É vedada a divulgação de rentabilidade em termos percentuais do parâmetro ou meta quando uma das duas variáveis, ou ambas, forem negativas. Administrador do fundo: SAFRA SERV DE ADM FID LTDA, Gestor do fundo: SAFRA ASSET MANAGEMENT LTDA.

E-mail: safra.asset@safra.com.br. Central de Atendimento Safra: 0300 105 1234 das 9 às 21H30, exceto feriados.

SAC - Serviço de Atendimento ao Consumidor: 0800 772 5755. Atendimento a deficientes auditivos ou de fala: 0800 772 4136.

Atendimento 24 horas por dia, 7 dias por semana. Ouvidoria - Caso já tenha recorrido ao SAC e não esteja satisfeito(a): 0800 770 1236.

Atendimento a deficientes auditivos ou de fala: 08000 727 7555. De 2ª a 6ª feira, das 09h às 18h, exceto feriados. Ou acesse: www.safra.com.br/atendimento/ouvidoria




MAN TRUXT LONG BIAS S FIC FIM

Relatório Gerencial - Setembro de 2021

LBS - 32.669.660/0001-56

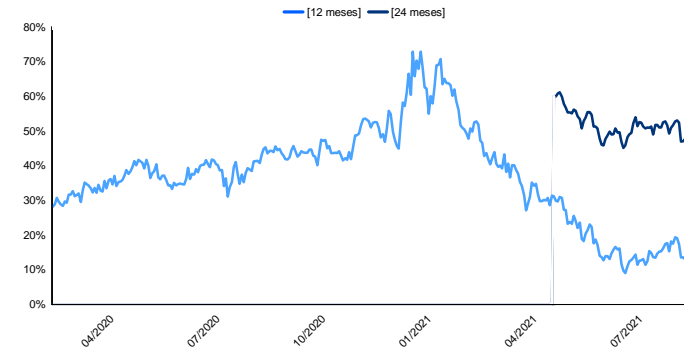
Frequência de Retornos - % CDI

(Janelas Móveis)



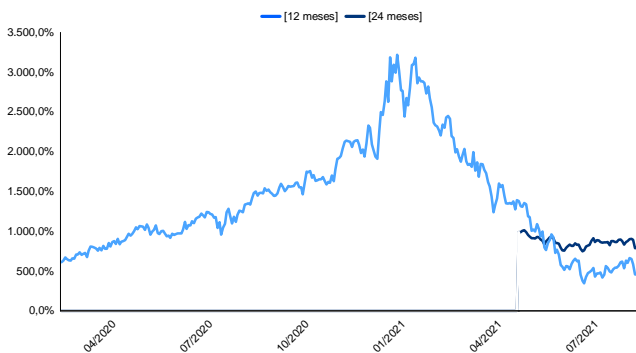
Retorno Nominal Anualizado

(Janelas Móveis)



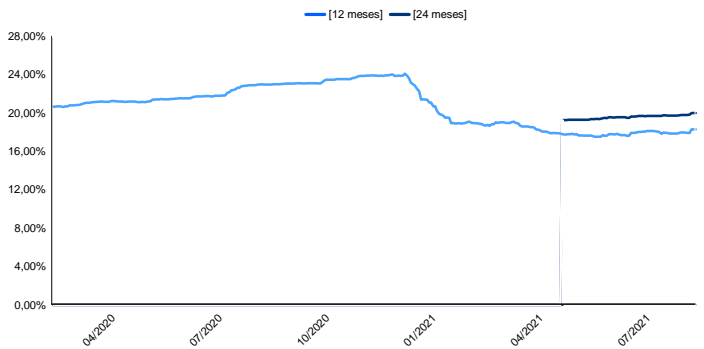
Retorno % CDI

(Janelas Móveis)



Volatilidade Anualizada

(Janelas Móveis)



LEIA O FORMULÁRIO DE INFORMAÇÕES COMPLEMENTARES, A LÂMINA DE INFORMAÇÕES ESSENCIAIS E O REGULAMENTO ANTES DE INVESTIR. FUNDOS DE INVESTIMENTO NÃO CONTAM COM GARANTIA DO ADMINISTRADOR, DO GESTOR, DE QUALQUER MECANISMO DE SEGURO OU FUNDO GARANTIDOR DE CRÉDITO - FGC. RENTABILIDADE PASSADA NÃO REPRESENTA GARANTIA DE RENTABILIDADE FUTURA. A RENTABILIDADE DIVULGADA NÃO É LÍQUIDA DE IMPOSTOS. Não há garantia de que este Fundo terá o tratamento tributário para fundos de longo prazo. ESTE FUNDO UTILIZA DIRETAMENTE E/OU POR MEIO DOS FUNDOS INVESTIDOS ESTRATÉGIAS QUE PODEM RESULTAR EM SIGNIFICATIVAS PERDAS PATRIMONIAIS PARA SEUS COTISTAS, PODENDO INCLUSIVE ACARREJAR PERDAS SUPERIORES AO CAPITAL APLICADO E A CONSEQUENTE OBRIGAÇÃO DO COTISTA DE APORTAR RECURSOS ADICIONAIS PARA COBRIR O PREJUÍZO DO FUNDO. O Fundo/Fundo em que o Fundo aplica está autorizado a aplicar em ativos financeiros negociados no exterior. O Fundo/Fundo em que o Fundo aplica pode estar exposto a significativa concentração em ativos de poucos emissores, com os riscos daí decorrentes. É vedada a divulgação de rentabilidade em termos percentuais do parâmetro ou meta quando uma das duas variáveis, ou ambas, forem negativas. Administrador do fundo: SAFRA SERV DE ADM FID LTDA, Gestor do fundo: SAFRA ASSET MANAGEMENT LTDA.

E-mail: safra.asset@safra.com.br. Central de Atendimento Safra: 0300 105 1234 das 9 às 21H30, exceto feriados.

SAC - Serviço de Atendimento ao Consumidor: 0800 772 5755. Atendimento a deficientes auditivos ou de fala: 0800 772 4136.

Atendimento 24 horas por dia, 7 dias por semana. Ouvidoria - Caso já tenha recorrido ao SAC e não esteja satisfeito(a): 0800 770 1236.

Atendimento a deficientes auditivos ou de fala: 08000 727 7555. De 2ª a 6ª feira, das 09h às 18h, exceto feriados. Ou acesse: www.safra.com.br/atendimento/ouvidoria



Safra



A presente instituição aderiu ao Código ANBIMA de Regulação e Melhores Práticas para os Fundos de Investimento.