

# SAFRA INFRAESTRUTURA MAX II FIC FIM CP

Relatório Gerencial - Fevereiro de 2021

INM - 32.398.936/0001-09



Safra

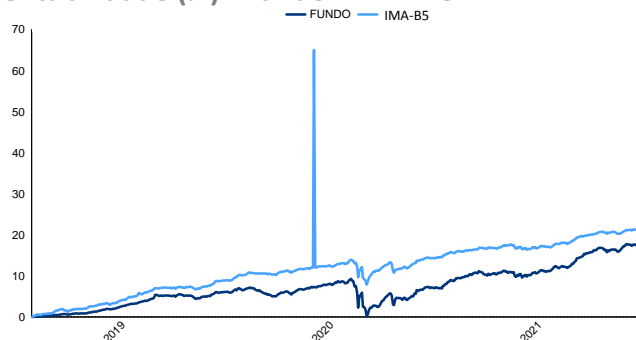
## Descrição do Fundo

O objetivo do fundo é atuar no sentido de propiciar aos seus cotistas valorização de suas cotas mediante aplicação de seus recursos em cotas de fundos de investimento e/ou cotas de fundos de investimento em cotas de fundos de investimento que realizem investimentos em debêntures de infraestrutura.

## Características do Fundo

Patrimônio Líquido 12 Meses(milhões)	R\$ 133,10
Categoria ANBIMA	Multimercados Estratégia Específica
Data Início	11/02/2019
Aplicação Inicial	R\$ 50.000,00
Movimentação	R\$ 1.000,00
Saldo Mínimo	R\$ 5.000,00
Horário	09:01 às 15:00
Taxa de Administração	Máxima: 1,20% a.a.
Taxa de Performance	Não Há
Cotas de Aplicação	D+1
Cota Conversão Resgate	D+45
Pagamento Resgate	D+46

## Rentabilidade (%) - Fundo x IMA-B5

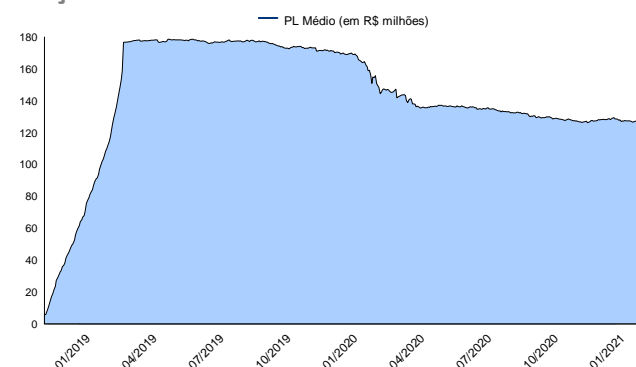


## Performance

	Fundo	IMA-B5	% IMA-B5	Vol.
Início	15,91 %	20,11 %	80,56 %	5,61 %
12 meses	6,98 %	6,23 %	111,70 %	7,74 %
24 meses	15,58 %	19,15 %	82,60 %	5,66 %
36 meses	0,00 %	0,00 %	0,00 %	0,00 %

	Melhores Retornos	Piores Retornos
Mensal	3,44 %	-5,13 %
12 meses	9,79 %	-0,65 %
Período em relação ao IMA-B5	41,67 %	58,33 %
	% Meses Acima do IMA-B5	% Meses Abaixo do IMA-B5

## Evolução PL Médio



## Rentabilidade Mensal

	Jan	Fev	Mar	Abr	Mai	Jun	Jul	Ago	Set	Out	Nov	Dez	Ano
2014	-	-	-	-	-	-	-	-	-	-	-	-	-
IMA-B5	-	-	-	-	-	-	-	-	-	-	-	-	-
2015	-	-	-	-	-	-	-	-	-	-	-	-	-
IMA-B5	-	-	-	-	-	-	-	-	-	-	-	-	-
2016	-	-	-	-	-	-	-	-	-	-	-	-	-
IMA-B5	-	-	-	-	-	-	-	-	-	-	-	-	-
2017	-	-	-	-	-	-	-	-	-	-	-	-	-
IMA-B5	-	-	-	-	-	-	-	-	-	-	-	-	-
2018	-	-	-	-	-	-	-	-	-	-	-	-	-
IMA-B5	-	-	-	-	-	-	-	-	-	-	-	-	-
2019	-	0,29 %	0,38 %	0,64 %	1,26 %	1,27 %	1,13 %	-0,41 %	1,38 %	0,89 %	-1,80 %	1,61 %	6,79 %
IMA-B5	-	0,83 %	0,78 %	1,11 %	1,39 %	1,72 %	0,97 %	0,05 %	1,74 %	1,65 %	-0,28 %	1,24 %	11,72 %
2020	0,94 %	0,50 %	-5,13 %	1,81 %	1,94 %	1,36 %	2,41 %	-	-0,51 %	0,93 %	1,59 %	3,44 %	9,41 %
IMA-B5	0,56 %	0,64 %	-1,75 %	0,49 %	2,12 %	1,12 %	0,99 %	0,43 %	-0,12 %	0,20 %	1,32 %	1,83 %	8,04 %
2021	0,35 %	-1,14 %	-	-	-	-	-	-	-	-	-	-	-0,79 %
IMA-B5	0,11 %	-0,60 %	-	-	-	-	-	-	-	-	-	-	-0,49 %

LEIA O FORMULÁRIO DE INFORMAÇÕES COMPLEMENTARES, A LÂMINA DE INFORMAÇÕES ESSENCIAIS E O REGULAMENTO ANTES DE INVESTIR. O FUNDO NÃO CONTA COM GARANTIA DA ADMINISTRADORA DO FUNDO, DA GESTORA DA CARTEIRA, DE QUALQUER MECANISMO DE SEGURO OU, AINDA, DO FUNDO GARANTIDOR DE CRÉDITOS - FGC. A RENTABILIDADE OBTIDA NO PASSADO NÃO REPRESENTA GARANTIA DE RENTABILIDADE FUTURA. DESCRIÇÃO DO TIPO ANBIMA DISPONÍVEL NO FORMULÁRIO DE INFORMAÇÕES COMPLEMENTARES. Não há garantia de que este fundo terá o tratamento tributário para fundos de longo prazo. O Fundo utiliza estratégias que podem resultar em significativas perdas patrimoniais para o Fundo e, conseqüentemente, para os seus cotistas. Administrador do fundo: SAFRA SERVICOS DE ADMINISTRACAO FIDUCIARIA LTDA, Gestor do fundo: SAFRA ASSET MANAGEMENT LTDA.



# SAFRA INFRAESTRUTURA MAX II FIC FIM CP

Relatório Gerencial - Fevereiro de 2021

INM - 32.398.936/0001-09

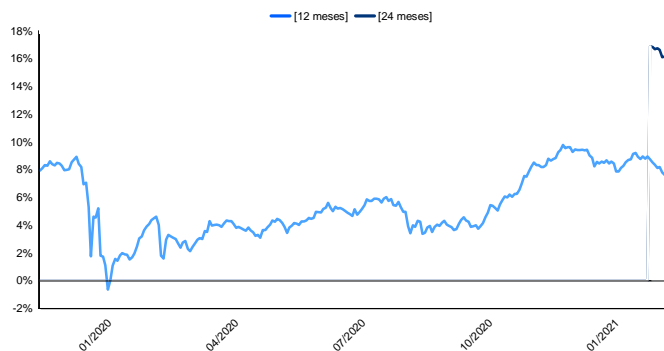
## Frequência de Retornos - % IMA-B5

(Janelas Móveis)



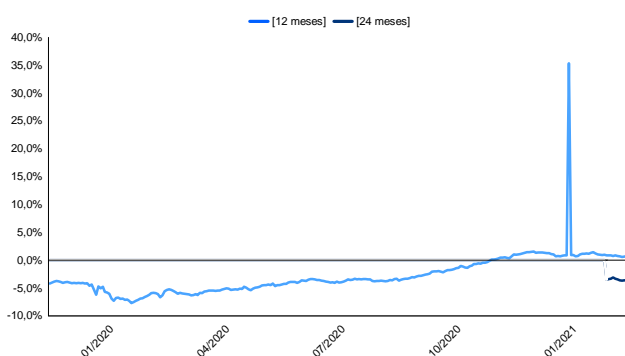
## Retorno Nominal Anualizado

(Janelas Móveis)



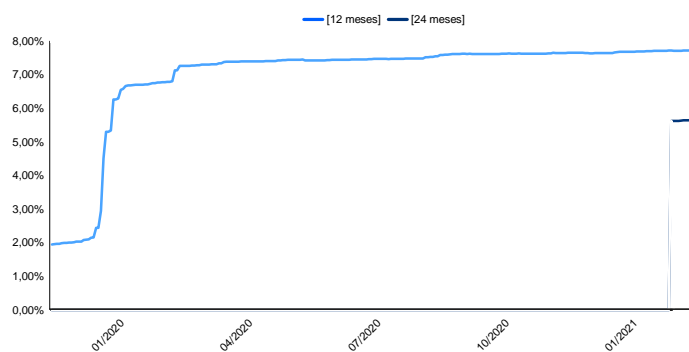
## Retorno % IMA-B5

(Janelas Móveis)



## Volatilidade Anualizada

(Janelas Móveis)



LEIA O FORMULÁRIO DE INFORMAÇÕES COMPLEMENTARES, A LÂMINA DE INFORMAÇÕES ESSENCIAIS E O REGULAMENTO ANTES DE INVESTIR. O FUNDO NÃO CONTA COM GARANTIA DA ADMINISTRADORA DO FUNDO, DA GESTORA DA CARTEIRA, DE QUALQUER MECANISMO DE SEGURO OU, AINDA, DO FUNDO GARANTIDOR DE CRÉDITOS - FGC. A RENTABILIDADE OBTIDA NO PASSADO NÃO REPRESENTA GARANTIA DE RENTABILIDADE FUTURA. DESCRIÇÃO DO TIPO ANBIMA DISPONÍVEL NO FORMULÁRIO DE INFORMAÇÕES COMPLEMENTARES. Não há garantia de que este fundo terá o tratamento tributário para fundos de longo prazo. O Fundo utiliza estratégias que podem resultar em significativas perdas patrimoniais para o Fundo e, conseqüentemente, para os seus cotistas. Administrador do fundo: SAFRA SERVICOS DE ADMINISTRACAO FIDUCIARIA LTDA, Gestor do fundo: SAFRA ASSET MANAGEMENT LTDA.

